



Exzellente
Deutsche
Auslandsschule



Lista de útiles 7° Básico 2025

ASIGNATURA	MATERIALES	CHECK
Lenguaje:	1 cuaderno 1 block de líneas o cuadros tamaño carta u oficio 1 carpeta tamaño oficio exclusiva para Lenguaje y Comunicación Post it de distintos tamaños y colores Un set o estuche de cartulinas de colores tamaño 26.5 x 37.3 cm Destacadores de dos colores distintos. * Revisar plan lector adjunto	
Deutsch	1 carpeta azul plastificada 1 cuaderno Universitario Composición 100 hojas 1 block de hojas medida 99 ¼ 1 caja de madera para fichas de vocabulario (se enviará diseño y proveedores) un bolígrafo en azul un diccionario de Alemán/español 2 marcadores en diferentes colores *texto entregado por el colegio *texto entregado por el colegio	
English:	GREEN LINE 2 STUDENT BOOK, WORKBOOK 2 1 cuaderno universitario cuadros grandes 1 carpeta plástica con acoclip Los textos Students´Book son prestados por el colegio. Los Workbooks se deben comprar en el colegio. Libro de lectura “Mystery in London” (librería Books & Bits)	
Historia y Cs. Sociales:	1 cuaderno exclusivo para la asignatura. 1 carpeta con acoclip. 1 sobre de cartulinas de colores diversos. 2 cuadernillos líneas o cuadros tamaño oficio Material de lectura se entrega en clases o se sube al Classroom.	
Cs. Naturales: (Biología)	Texto savia Ciencias Naturales editorial SM 7 Impreso 1 cuaderno cuadriculado, 100 hojas universitario 1 carpeta con acoclip Instructivo de compra de textos para apoderados para que puedan acceder al descuento (ver anexo).	
DFU	1 carpeta destinada solo a BFU con 10 hojas de papel con líneas cuadrille	

	1 carpeta destinada solo a GFU con con 10 hojas de papel con líneas cuadrille	
Química	1 cuaderno cuadriculado, 100 hojas universitario para ambas asignaturas 1 tabla periódica 1 carpeta para archivar guías 1 calculadora científica (Física y Química)	
Física	1 cuaderno cuadriculado, 100 hojas universitario 1 carpeta para archivar guías	
Matemática	Texto SAVIA MATEMÁTICA 7° básico. Editorial SM Impreso 2 cuadernos universitario de 100 hojas (cuadros grandes) 1 carpeta roja con acoclip. 5 cuadernillos cuadriculados grandes. 5 plumones pizarrón Instructivo de compra de textos para apoderados para que puedan acceder al descuento (ver anexo).	
Religión Católica:	No se requieren materiales.	
Religión Luterana:	No se requieren materiales.	
A. Visuales:	*Se adjunta lista.	
Música:	1 Carpeta transparente con acoclip (del año pasado en buen estado) con 5 hojas de pauta descargar aquí y 5 hojas blancas archivadas. Quienes tengan la carpeta del año anterior en buen estado, no necesitan renovarla. - Guitarra acústica, Ukelele, Teclado, melódica, flauta dulce o metalófono con doble baqueta. Imágenes de referencia: aquí -Medio de grabación y edición de sonido, para el segundo semestre (laptop, ipad, grabadora, otro).	
Educación Tecnológica	Material para compartir (NO MARCAR) 1 Caja pañuelos desechables. 2 Pinceles Tegraph No 2-6 1 Block de dibujo de 1/8 2 Pintura Acrílica 100ml (BLANCO) 4 Set palos de maqueta 5x5 mm 1 Tubo de Agorex transparente 120ml (Pegamento de contacto) 1 Esponja para lavar platos (amarilla y verde) Otros materiales específicos serán solicitados según requerimientos de taller / Proyecto, durante el año escolar 2025. Para actividades en cocina, se exigirá el uso de capa o delantal.	

	<p>Los Materiales se deberán entregar la segunda semana de clases a profesora especialista pertinente en el taller de Educación Tecnológica.</p> <p>SE RECOMIENDA EL USO DE CAPA O DELANTAL PARA TRABAJO EN TALLER.</p>	
Educación física	<p>Uniforme deportivo del colegio completo. (Damas usan calzas negras y varones short negro. Los calcetines son blancos). El polerón blanco se puede sustituir por el rojo.</p> <p><u>Unidad de natación:</u></p> <p>-Lentes, chalas, gorra y toalla -Damas: Traje de baño de una pieza o deportivo -Varones: Traje de baño deportivo (tipo boxer)</p> <p><u>Unidad de Folclore (septiembre)</u></p> <p>-Pañuelo blanco para cueca -Traje típico de cueca</p>	

Estuche:

Boligrafos negro, azul y rojo/ /corrector / Destacadores / lápices de colores / tijera punta roma / pegamento/ regla de 20 cm / lápices grafito / goma de borrar/ transportador / compás metálico / **Calculadora Científica**

Indicaciones generales

- 1) Todos los textos escolares, cuadernos y carpetas deberán ser forrados con plástico para facilitar su limpieza. Además, se deben marcar en la tapa.
- 2) Todos los materiales del estuche deberán estar marcados.
- 3) Todas las prendas de vestir, así como también las del equipo de Educación Física deberán ser marcados visiblemente.
- 4) Todos los útiles de esta lista son independientes a la lista de Artes Visuales. Los útiles de Artes Visuales deben guardarse dentro de una caja de madera o de plástico.
- 5) Todos los alumnos tendrán a su disposición un casillero que será entregado a comienzos del año escolar por lo que deben traer su candado. El casillero debe ser desocupado al finalizar el año escolar.

¡Muchas Gracias!

***Textos Escolares**

Instructivo de compra de textos para apoderados para que puedan acceder al descuento.



¿Cómo comprar en TiendaSM?

Considera el siguiente paso a paso

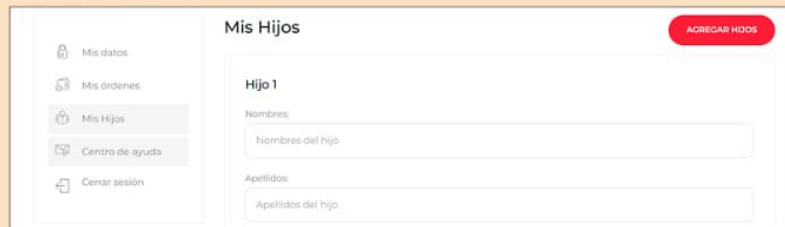


1 Ingresa a www.tiendasm.cl

2 Inicia sesión o regístrate para crear una cuenta



3 Agrega a tus hijos para obtener el descuento asociado a tu colegio.



4 Selecciona el libro que quieres comprar, agrégalo al carro y finaliza tu compra.

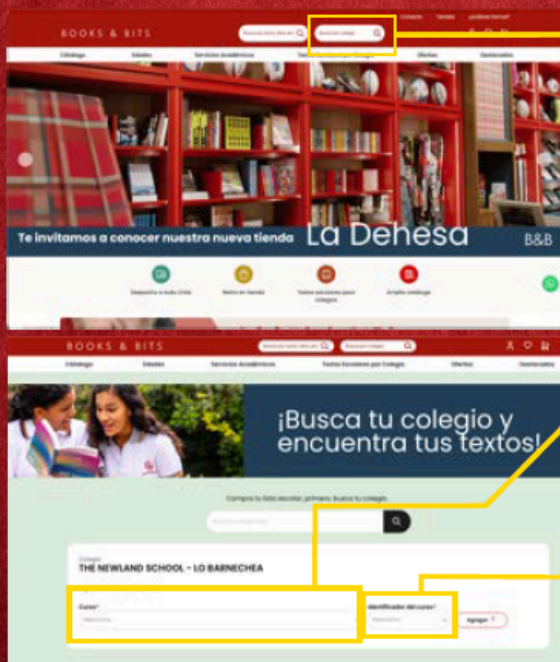
* Ante cualquier duda o consulta, comunícate con nosotros a través del centro de ayuda e ingresa tu caso en el formulario de contacto.

☰ Ahora puedes comprar en **10 cuotas sin interés**.



CÓMO COMPRAR EN BOOKS & BITS

INSTRUCTIVO DE COMPRA DE LISTA ESCOLAR



PASO A PASO DEL PROCESO DE COMPRA DE LISTA ESCOLAR

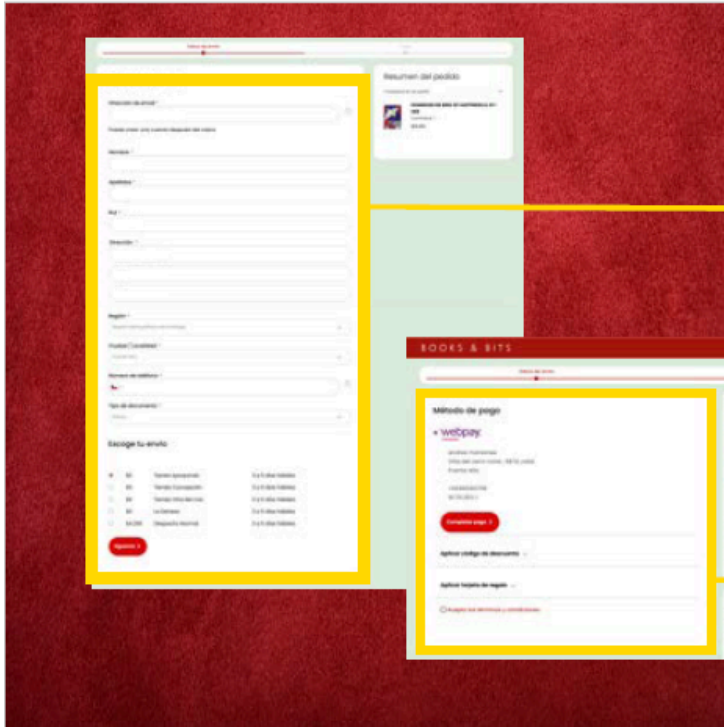
• Ingresa a www.booksandbits.cl

1. Busca en la barra derecha el colegio para el que necesitas tus textos

2. Selecciona el curso para el que estás buscando los textos.

3. Completa el identificador según el criterio de la institución (si aplica).

*En el caso de no existir identificador debes seleccionar la opción "no aplica".



PASO A PASO DEL PROCESO DE COMPRA DE LISTA ESCOLAR

6. Luego tendrás que ingresar los datos para entrega.

Podrás elegir entre retiro gratuito en alguna de nuestras tiendas físicas o envío a domicilio.

7. Selecciona el método de pago y finaliza tu compra.