



Exzellente  
Deutsche  
Auslandsschule



### Lista de útiles 1° E. Básico 2025

Asignatura	Material	Check ✓
Matemática (rojo)	1 Carpeta plástica o plastificada, tamaño oficio, de color rojo, con accoclip metálico.	
	Texto escolar "Einstern" <b>será entregado por el colegio.</b>	✓
	1 Cuaderno College cuadro grande.	
Lenguaje (verde)	1 Carpeta plástica o plastificada, tamaño oficio, de color verde, con accoclip.	
	1 Cuaderno de caligrafía <b>será entregado por el colegio.</b>	✓
	1 Libro Cars-Stars AA <i>Información de cómo comprar al final de este documento.</i>	
Alemán (azul)	1 Carpeta plástica o plastificada, tamaño oficio, de color azul, con accoclip metálico.	
	1 Cuaderno de caligrafía <b>será entregado por el colegio.</b>	✓
	Libro "Einsterns Schwester" <b>será entregado por el colegio.</b>	✓
	1 caja de madera para fichas de vocabulario (se enviará diseño y proveedores).	
Ciencias Naturales (celeste)	1 Carpeta plástica o plastificada, tamaño oficio, de color celeste, con accoclip metálico.	
	1 Cuaderno College cuadro grande.	
Ciencias Sociales (café)	1 Carpeta plástica o plastificada, tamaño oficio, de color café, con accoclip.	
Música	1 Carpeta transparente con accoclip (del año pasado en buen estado) con 10 hojas blancas de oficio archivadas.	
Educación Física:	Uniforme deportivo del colegio completo. (Damas usan calzas negras y varones short negro. Los calcetines son blancos). El polerón blanco se puede sustituir por el rojo.	
	<u>Unidad de natación:</u> -Lentes, chalas, gorra y toalla -Damas: Traje de baño de una pieza o deportivo -Varones: Traje de baño deportivo (tipo boxer)	
	<u>Unidad de Folclore (septiembre)</u> -Pañuelo blanco para cueca -Traje típico de cueca	

*Religión Luterana (amarillo)	Carpeta plástica o plastificada, tamaño oficio, de color amarillo, con accoclip metálico.	
*Religión Católica (naranja)	Carpeta plástica o plastificada, tamaño oficio, de color naranja, con accoclip metálico.	
*Filosofía para niños (lila/morado)	Carpeta plástica o plastificada, tamaño oficio, de color lila, con accoclip metálico.	
	1 Cuaderno College lila cuadro grande. (60 hojas)	

\*A partir de electividad informada el 2024.

Cantidad	Material	check
*1	Acrílico de tonos llamativos / de 100 ml aproximadamente . (Como tonos rojo , violetas , naranja , rosado, verde, amarillo, azul etc)	
*1	Acrílico de tono blanco / de 100 ml aproximadamente.	
*2	Block de dibujo / Hoja blanca / H -10.	
*1	Cuaderno / Formato College ( Plastificado / Marcado con su nombre, apellido y curso, en la parte frontal del cuaderno)	
*2	Lápices grafitos 2 HB.	
1	Pincel punta cuadrada n°6 y n°10	
*1	Pincel punta redonda n°10 ( Sugerencia Marca Tegraph)	
*1	Plumón negro permanente de punta redonda ( Color negro)	
*1	Plumón negro punta bicelada ( Color Negro)	
*4	Barras de siliconas ( Para pistola escolar de siliconas)	
*1	Cola fría (225 grs / Preferencia Marca Pritt) para madera	
*1	Masa Das de 500 grs.	
*1	Madeja de lana colores a elección.( Tonalidades llamativas)	
*1	Aguja de lana punta roma.	
*1	Madeja / Ovillo de cáñamo o sisal natural ( Aprox. de 2 o 3 milímetros de diametro)	
*1	Paño amarillo de franela.	
*2	Caja de pañuelos	
2	Pegamento en barra / Grande Aprox. 36 grs.	
2	Pliegos papel Kraft	

-Materiales detallados con asterisco no es necesario marcarlos con nombre de la alumna o alumno pertinente.

-Los Materiales se deberán entregar la segunda semana de clases a profesora, en el taller de Educación Tecnológica correspondiente.

-Se solicitarán materiales o una cuota para proyectos específicos durante el año escolar 2025, si se requiere.

-Capa o delantal



Exzellente  
Deutsche  
Auslandsschule



## Estuche y Materiales de sala

Cant.	Estuche	check
12	Lápices de colores delgados	
12	Plumones de colores gruesos (maxi)	
2	Lápices grafito HB	
1	Sacapuntas con contenedor	
1	Tijera punta roma	
2	Gomas de borrar	
1	Pegamento en barra (21 gr. app)	
1	Regla 20 cm (no metálica)	
	<b>Materiales de sala (No es necesario marcar)</b>	
3	Block de dibujo 1/8	
3	Carpetas de cartulina española	
3	Plumones permanentes (rojo, azul, rojo, negro o verde)	
2	Pliegos de papel kraft	
1	Masking Tape 2 cm	
2	Papel lustre 16x16	
2	Fotos tamaño carnet	
1	Cuaderno universitario croquis marcado con nombre	
<b>Directiva debe entregar al profesor jefe mensualmente 9 cajas de pañuelos descartables.</b>		

## Insumos "Schultüte".

1 fruta mediana de su preferencia	
Frutos secos	
Materiales escolares bonitos ( 2 lápices grafitos, 1 goma de borrar, 1 sacapuntas, 1 libro para pintar o leer, etc.)	
1 botella para el agua (la que usará durante el año)	
Un breve mensaje que transmita sus buenos deseos.	

## Indicaciones generales

1. El tamaño de mochila deberá ser adecuado al tamaño de las carpetas plastificadas.
2. Todos los textos escolares, cuadernos y carpetas deberán ser del color señalado según cada asignatura o con forro del color, marcados en la tapa y con **letra imprenta**.
3. El estuche y los lápices que se encuentren en su interior, deberán estar marcados. Revisar semanalmente materiales para reponer en caso de ser necesario.



Exzellente  
Deutsche  
Auslandsschule



4. Todas las prendas de vestir, así como también las del equipo de gimnasia, deberán ser marcadas visiblemente.
5. Todos los útiles de esta lista son independientes a la lista de Artes Plásticas. Los útiles de Artes Plásticas deben guardarse dentro de una caja de madera o de plástico.

***Los útiles deben entregarse el día lunes 24 de febrero de 10:00 a 11:30 hrs. en la sala de clases de cada alumno. ¡Muchas gracias!***



Exzellente  
Deutsche  
Auslandsschule



DAS  
Deutsche Auslandsschulen  
International

# Instructivo

## ¿Cómo comprar en [compra.ziemax.cl](http://compra.ziemax.cl)?

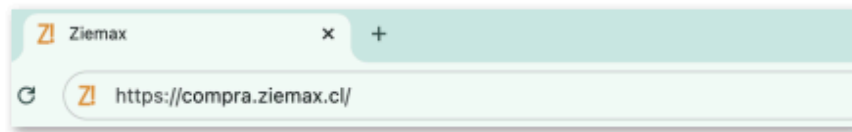


**ziemax**  
desarrollo del pensamiento

## ¿Cómo comprar en la página web de Ziemax?


### PASO 1

Ingresa a compra.ziemax.cl



### PASO 2

Haz clic en **"Iniciar Sesión"**, ubicado en la esquina superior derecha.



### PASO 3

Si no has creado tu cuenta aún, haz clic en **"Cree una aquí"**



**PASO 4**

Completa los campos requeridos

**PASO 5**

Una vez que inicies sesión, haz clic en tu **nombre** ubicado en la parte superior derecha de la pantalla para seleccionar tu establecimiento.

Contáctenos con nosotros

ziemax

Inicio / Su cuenta

Su cuenta

INFORMACIÓN DIRECCIONES HISTORIAL Y DETALLES DE MIS PEDIDOS

**Atención:** Al eliminar un colegio o actualizar el estado de colegio, el carrito de compras se vaciará automáticamente.

Seleccione hasta 3 establecimientos

Escribe el nombre, comuna o RBD del establecimiento

GUARDAR

Indica el o los establecimientos para los que deseas comprar nuestro material y presiona "Guardar"

Establecimientos Seleccionados

Nombre del Establecimiento

Puedes solicitar ayuda de nuestro chat durante todo el proceso.

SU CUENTA Información

INFORMACIÓN DE LA TIENDA Chile

**PASO 6**

Presiona sobre el texto que deseas comprar.

Contáctenos con nosotros

ziemax

Inicio / Su cuenta

Su cuenta

INFORMACIÓN DIRECCIONES HISTORIAL Y DETALLES DE MIS PEDIDOS

**Atención:** Al eliminar un colegio o actualizar el estado de colegio, el carrito de compras se vaciará automáticamente.

Seleccione hasta 3 establecimientos

Escribe el nombre, comuna o RBD del establecimiento

GUARDAR

Establecimientos Seleccionados

Nombre del Establecimiento	Comuna	RBD	Código Propio	Productos	Acciones
COLEGIO SAN JORGE	TALCA	16550	FDC0326-B FDC0326-C FDC0326-D FDC0326-E FDC0326-F FDC0326-G FDC0326-H FDC0326-W 090007-4	FOCUS Avanzado FOCUS B FOCUS C FOCUS D FOCUS E FOCUS F FOCUS G FOCUS H	Eliminar



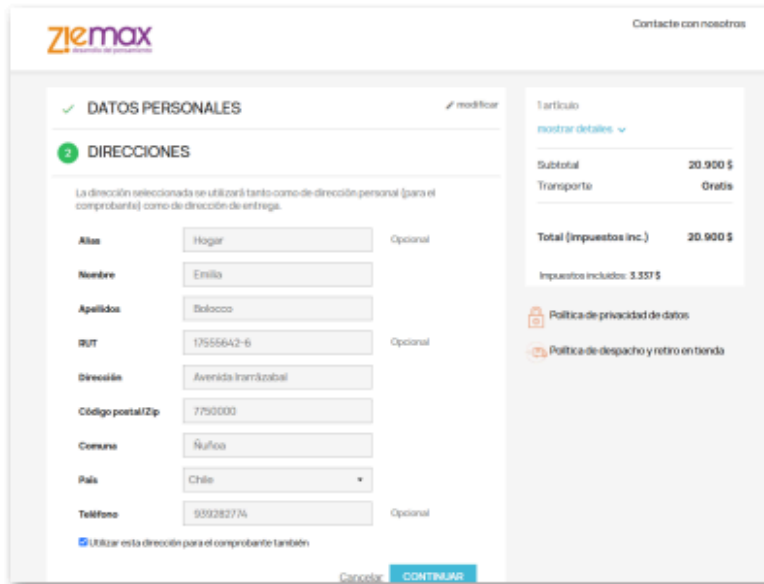
### PASO 7

Añade al carrito el producto seleccionado. Te dará la opción de **“Finalizar compra”**, o **“Continuar comprando”** en caso de que desees añadir más productos.



### PASO 8

Completa la información solicitada para finalizar la compra, direcciones y método de envío.



### PASO 9

Selecciona si quieres retirar en tienda o solicitar el envío a una dirección particular, a este último se le añadirá el coste de envío.

The screenshot shows the shipping selection step of a checkout process. On the left, there are sections for 'DATOS PERSONALES', 'DIRECCIONES', and 'MÉTODO DE ENVÍO'. Under 'MÉTODO DE ENVÍO', two options are visible: 'Retiro en tienda' (selected) and 'Envío Ziemax'. The 'Retiro en tienda' option is described as 'Los números 6718, La Reina. En horario de atención. La opción Retiro en tienda NO realiza despachos a domicilio.' and is 'Gratis'. The 'Envío Ziemax' option is described as '6 días hábiles' and costs '4.320 \$ imp. incl.'. Below the options is a text box for a comment and a 'CONTINUAR' button. On the right, a summary table shows the following details:

1 artículo	
<a href="#">mostrar detalles</a> v	
Subtotal	20.900 \$
Transporte	Gratis
<b>Total (Impuestos inc.)</b>	<b>20.900 \$</b>
Impuestos incluidos: 3.337 \$	
<a href="#">Política de privacidad de datos</a>	
<a href="#">Política de despacho y retiro en tienda</a>	

### PASO 10

Declara que estás de acuerdo con los "Términos del servicio" y haz clic en el botón "Realizar el pedido"

The screenshot shows the payment confirmation step. It features a section titled '4 PAGO' with a radio button selected for 'Permite el pago de productos y/o servicios, con tarjetas de crédito, débito y prepago a través de Webpay Plus **webpay.PLUS** transbank'. Below this, there is a checked checkbox for 'Estoy de acuerdo con los [términos del servicio](#) y los acepto sin reservas.' and a 'REALIZAR PEDIDO' button.



Exzellente  
Deutsche  
Auslandsschule



## PASO 11

Te dirigirá para que selecciones tu medio de pago, sigue las instrucciones de tu banco para finalizar la transacción.

The screenshot shows the 'webpay' interface. At the top left is the 'webpay' logo with 'transbank' underneath. The main content area is a rounded rectangle containing the following elements: 'Estás pagando en:' followed by the 'ziemax' logo; 'Monto a pagar:' followed by '\$20.900'; 'Selecciona tu medio de pago:' followed by two selection boxes. The first box is labeled 'Tarjetas' and includes 'Crédito, Débito, Prepago'. The second box is labeled 'onepay' and includes 'y otros billetes digitales'. At the bottom of the selection area is a blue button that says 'Anular compra y volver'. Below the main content area, there is a small orange icon and the text 'Transacción respaldada por Transbank. Revisa los [condiciones del servicio](#)'.

The screenshot shows the 'webpay' interface for card entry. At the top left is the 'webpay' logo with 'transbank' underneath. The main content area is a rounded rectangle containing the following elements: 'Estás pagando en:' followed by the 'ziemax' logo; 'Monto a pagar:' followed by '\$20.900'; 'Selecciona tu medio de pago:' followed by two selection boxes. The first box is labeled 'Tarjetas' and includes 'Crédito, Débito, Prepago'. The second box is labeled 'onepay' and includes 'y otros billetes digitales'. To the right of these boxes is a section titled 'Ingresar los datos de tu tarjeta:' which contains a card image placeholder with masked numbers, a 'Número de tarjeta' input field with a masked number, and a purple 'Continuar' button. Below the 'Continuar' button are logos for 'visa', 'MasterCard', 'American Express', 'Diners Club', and 'Discover'. At the bottom of the selection area is a blue button that says 'Anular compra y volver'. Below the main content area, there is a small orange icon and the text 'Transacción respaldada por Transbank. Revisa los [condiciones del servicio](#)'.



Exzellente  
Deutsche  
Auslandsschule



## PASO 12

Una vez validado el pago, ¡ya está listo! Volverás a la página con la información resumida: puedes descargar el comprobante que también será enviado al correo electrónico registrado.

Inicio / Confirmación de pedido

✓ **SU PEDIDO ESTÁ CONFIRMADO**  
Se ha enviado un email a su dirección de correo electrónico emi.bobacco@gmail.com. También puede [descargar su comprobante](#)

ARTÍCULOS DEL PEDIDO	PRECIO UNITARIO	CANTIDAD	TOTAL PRODUCTOS
FOCUS	20.900 \$	1	20.900 \$
Subtotal			20.900 \$
Descuento			-20.879 \$
Envío y manipulación			Gratis
<b>TOTAL (IMPUESTOS INC.)</b>			<b>21 \$</b>
Impuestos: 1 \$			

**DETALLES DEL PEDIDO:**  
Referencia de pedido: NN180SLP2H  
Método de pago: Webpay Plus  
Método de envío: Retiro en tienda  
Los Hornos 8770 La Reina. En horario de atención. La opción Retiro en tienda NO realiza despacho a domicilio.

Para cualquier consulta envía un correo a [contacto@ziemax.cl](mailto:contacto@ziemax.cl) o al número de teléfono **+56(2) 2245608 / +569 39282771**